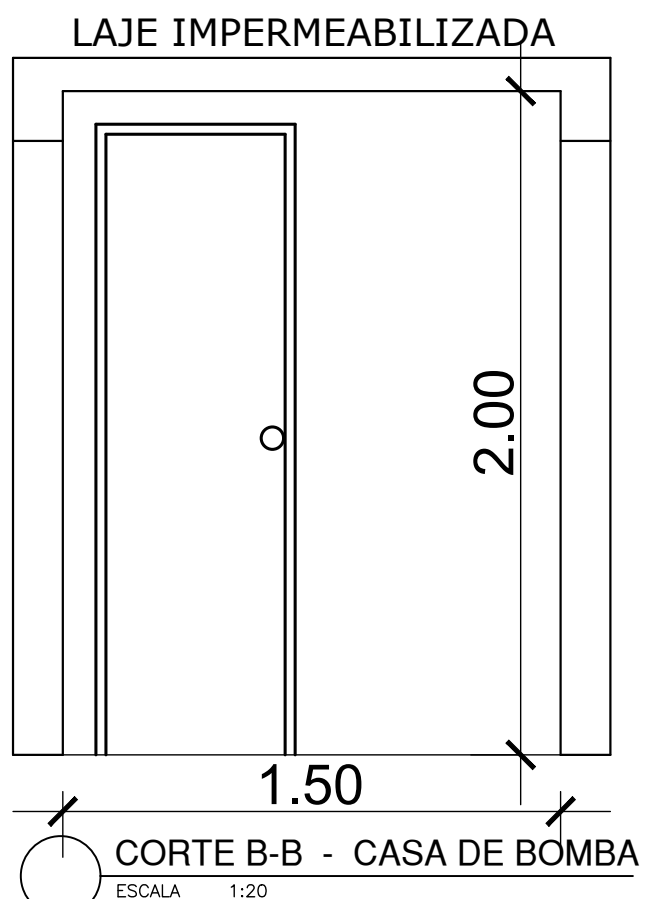
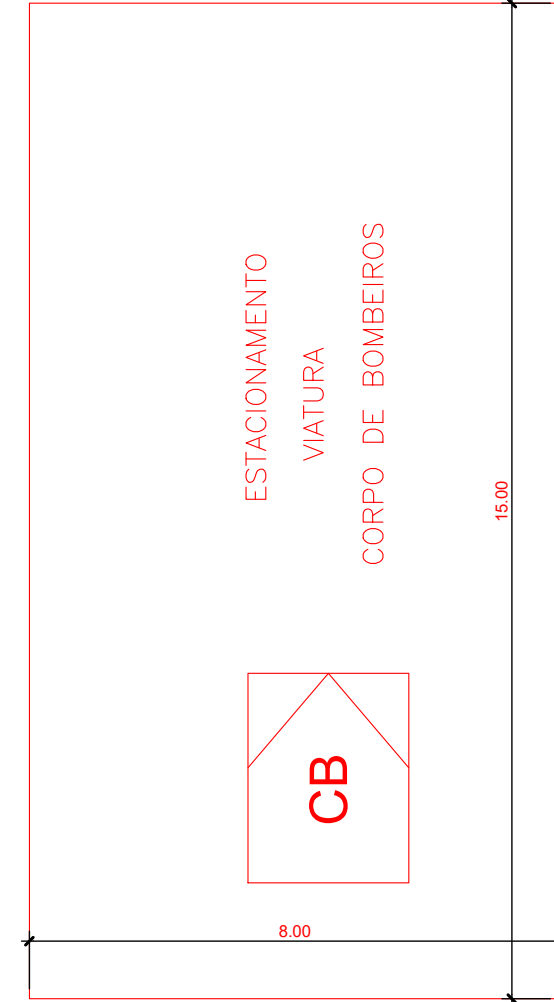
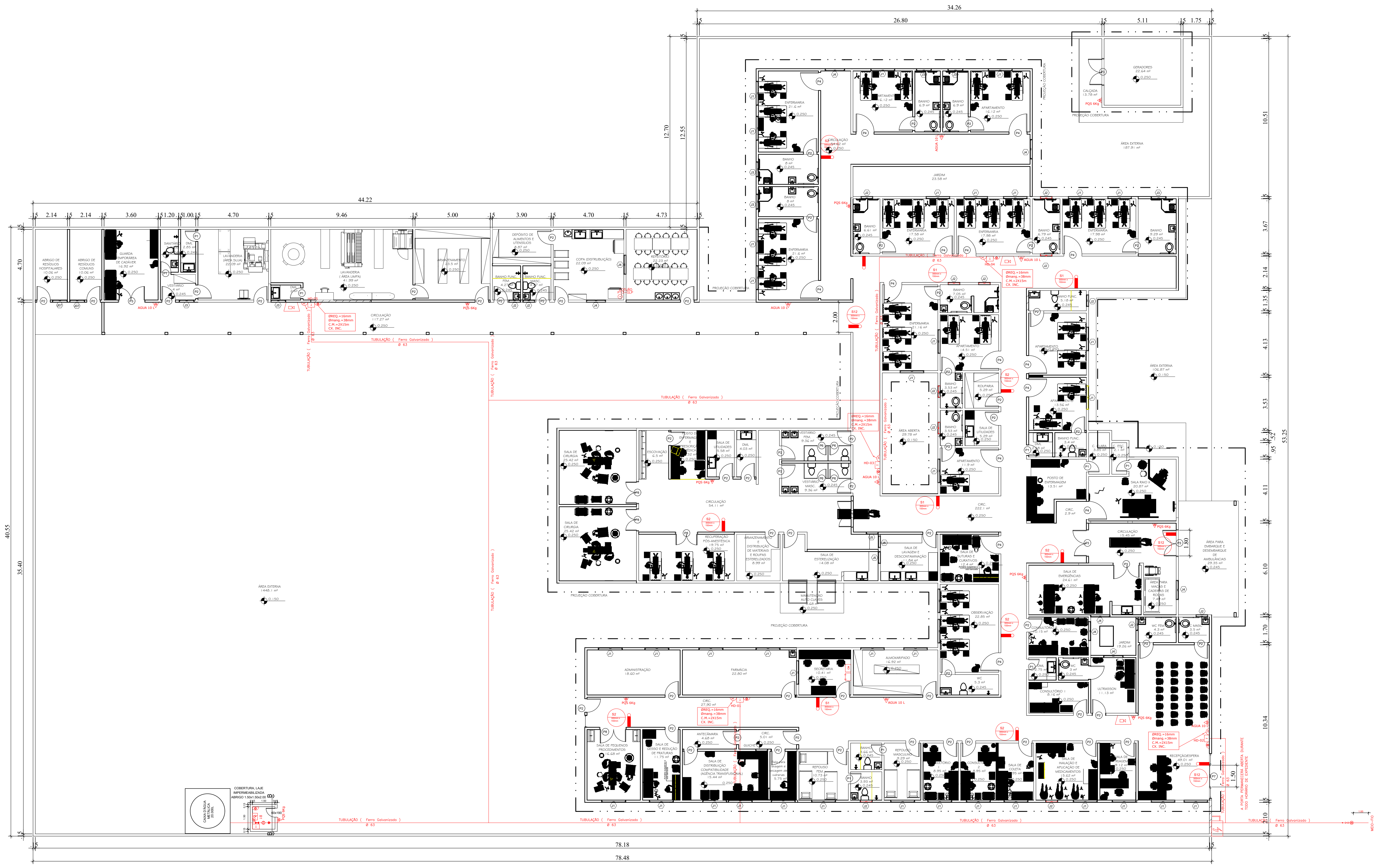


NOTAS:

- Os recipientes de GLP não podem ser localizados sob redes elétricas, devendo ser respeitado o afastamento mínimo de 3,0 da projeção;
- Os recipientes de gás estão distantes, no mínimo 1,5 m das aberturas como ralos, poços, canaletas e outras que estejam em nível inferior aos recipientes; 3,0 m de qualquer fonte de ignição, inclusive estacionamentos de veículos; 6,0 m de qualquer outro depósito de materiais inflamáveis ou combustíveis
- Toda tubulação aparente deve ser na cor amarelo
- As paredes e cobertura são de materiais incombustível.
- Abertura lateral da Central é em tela ou grade.
- Estar protegido do sol, da chuva e da umidade.
- A canalização de GLP não passa em locais sem ventilação que possam ocasionar, em caso de vazamento um acúmulo de gás, acarretando em consequência alto risco de explosão.

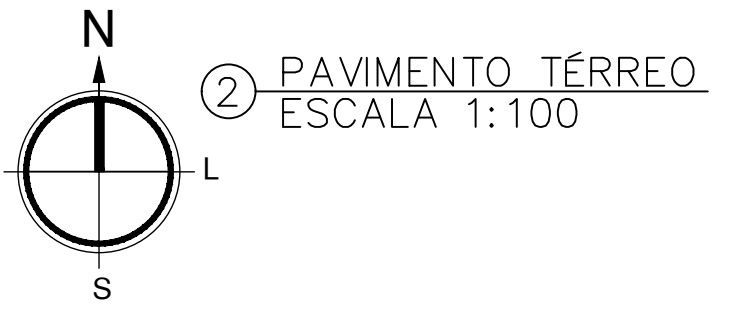
LEGENDA

	EXTINTOR - CARGA CO2
	EXTINTOR - CARGA DE PÓ
	EXTINTOR - CAP 10 L DE ÁGUA (MADEIRA, TECIDOS, PAPEIS, BORRACHAS, PLÁSTICOS)
	Hidrante Simples - Caixa de incêndio 50x60x70cm com 2 mangueira de 15m.
	Hidrante de Passo a 100cm do Meio-Fio. 50x50x50cm com valvula de retenção
	ACIONADOR DE BOMBA DE INCÊNDIO
	BOMBA DE INCÊNDIO
	RESERVA DE INCÊNDIO
	SIRENE DE ALARME - BS-TONAL (FÁ-DO) PAV. ÍMPARES(1,3,5...9)
	ACIONADOR MANUAL DO SISTEMA DE DETECÇÃO E ALARME
	BATERIA DO SISTEMA DE DETECÇÃO E ALARME
	CENTRAL DE DETECÇÃO E ALARME
	PONTO DE ILUMINAÇÃO DE EMERGÊNCIA
	CHAVE ELÉTRICA PRINCIPAL
	CHAVE ELÉTRICA SECUNDÁRIA (QUADRO DE BOMBA)
	EXTINTOR DE INCÊNDIO
	SINALIZAÇÃO DE SOLO (HIDRANTES E EXTINTORES)
	PLACA INSTALADA NO TETO BASE FIXADA A 180M DO PISO
	PLACA INSTALADA NO TETO BASE FIXADA A 180M DO PISO
	SAÍDA
	HIDRANTE DE INCÊNDIO
	BOTÃO P-13 GLP 13kg (GÁS DE COZINHA)
	EXTINTOR - CARGA DE PÓ(SOBRE RODAS)



Elétrico

BOMBA	ELÉTRICA
POTÊNCIA	7,50 CV
SUCÇÃO	Ø3"
RECALQUE	Ø2 1/2"
AMT	20,93 m.c.a.



PAVIMENTO TERREO
ESCALA 1:100

CREA	CORPO DE BOMBEIROS MILITAR
PROJETO DE	INCÊNDIO
PROPRIETÁRIO	FUNDO MUNICIPAL DE SAÚDE DE PARANÁ - TO
CFR	13.108.698/0001-05
ENDEREÇO	AVENIDA L. LT 20 e 21, QD. 04, CEP nº 77360-000, PARANÁ - TO
OBRA	SERVIÇOS DE SAÚDE E INSTITUCIONAL
QUADRO DE ÁREAS:	
TERRENO	3.631,85 m²
ÁREA CONSTRUÇÃO	1.987,38 m²
TAXA DE OCUPAÇÃO	54,74%
PROJETO DE	
PROJETA	Indicada
DATA	NOVEMBRO/2019
CONTEÚDO:	